


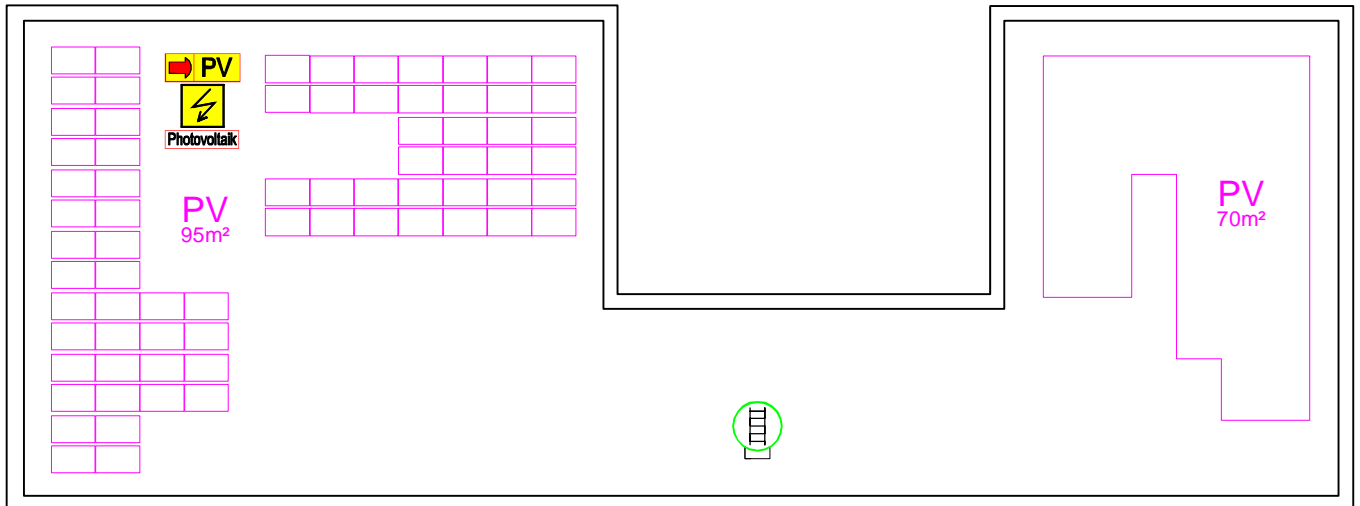


# DARSTELLUNG PHOTOVOLTAIKANLAGE

## ERFORDERLICHE SYMBOLE GEMÄSS TRVB 121 O

-  PV Spannungsfreischalter
-  Übergabeschränk (Wechselrichter)  
Photovoltaik
-  PV Lage und Größe der PV Paneele  
85m<sup>2</sup>

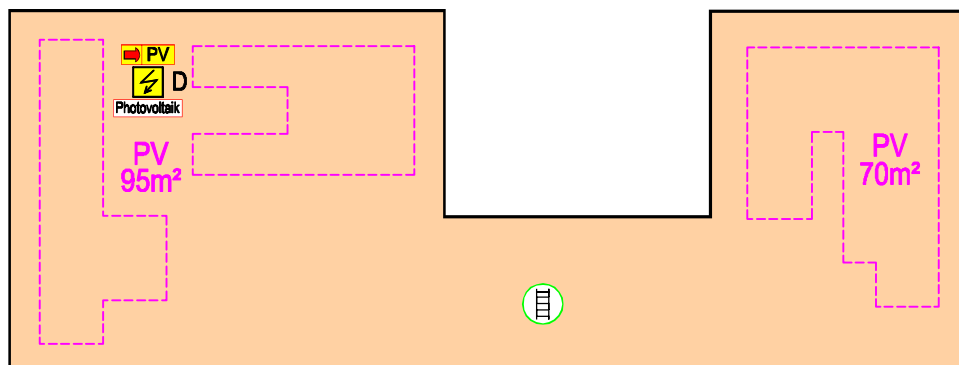
## DARSTELLUNG AM GESCHOSSPLAN



Sofern eine Photovoltaikanlage vorhanden ist, muss ein zusätzlicher Plan der Dachdraufsicht erstellt werden. Bei diesem sind die PV Felder, zumindest der Bereich mit einer Randlinie, in der Farbe magenta einzutragen. Die vorhandenen Bestandteile der PV Anlage, sowie ein Dachzugang, sind gemäß Symbolik der TRVB 121 O in den jeweiligen Ebenen einzutragen.

Anmerkung: Auf Grund der überschaubaren erforderlichen Symbole, ist eine Planteilung bei der Dachdraufsicht nicht vorzunehmen, auch wenn die darunter liegenden Ebenen geteilt sein sollten.

## DARSTELLUNG AM LAGEPLAN



## SCHNITTSKIZZE (BEI ALLEN VORHANDENEN PLÄNEN)

